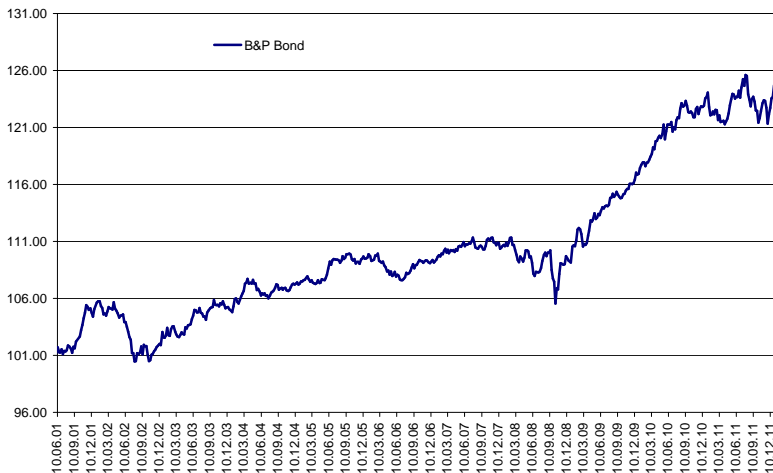


B&P Global Bond Selection

FONDSDATEN

ISIN: LI0012044330
 WKN: A0B63D
 Valor: 1204.433
 Rechnungsjahr: 1.7. - 30.06
 Stückelung: EUR 100
 Fondsmanager: Dr. Blumer & Partner AM AG
 Fondsleitung: Crystal Fund Management AG
 Depotbank: Bank Frick & Co. AG
 Revisionsstelle: PricewaterhouseCoopers
 Auflegedatum: 27.03.01
 Fondsart: Thesaurierend
 Ausgabeaufschlag: bis 3%
 Medien: Handelsblatt, Der Standard, NZZ
 Reuters: 1204433x.ch

Nettoinventarwert: 124.71
 Historisches Hoch: 125.62
 Historisches Tief: 98.63
 Fondsvermögen: EUR 11.901 Mio.

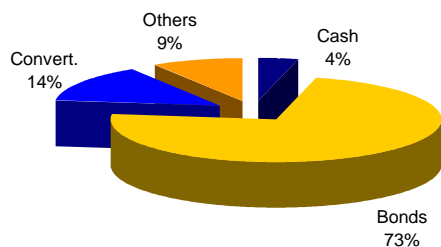


FONDS %		FONDS %		YTD
1. Quartal	-1.71%	2001	4.96%	0.85%
2. Quartal	1.70%	2002	-1.82%	
3. Quartal	-0.92%	2003	1.86%	
4. Quartal	1.83%	2004	2.08%	
seit Lancierung	24.71%	2005	2.35%	
		2006	-0.36%	
		2007	1.16%	
		2008	-1.26%	
		2009	7.11%	
		2010	5.76%	

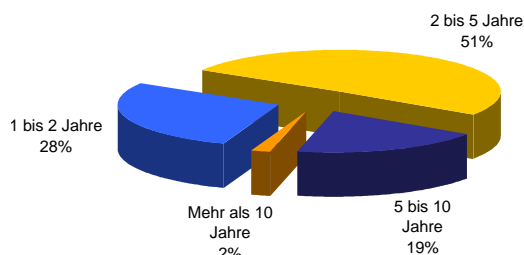
B & P Global Bond Selection

Investiert mindestens zwei Drittel seines Fondsvermögens weltweit in Anleihen ((Obligationen (straight Bonds)), die an einer Börse oder an einem anderen geregelten, dem Publikum offen stehenden Markt gehandelt werden. Anlagen sind in jeder Währung möglich. Ferner kann bis zu einem Drittel des Fondsvermögens in zulässige andere Werte investiert werden. In diesem Drittel können maximal 10 % des Fondsvermögens weltweit in Aktien und andere Beteiligungswertpapiere und -wertrechte investiert werden. Wandel- und Optionsanleihen können weltweit mit maximal 25 % des Fondsvermögens im Drittel berücksichtigt werden. Diese Maximalquoten sind nur im Rahmen des verbleibenden Drittels des Fondsvermögens kumulierbar. Anlagen sind in jeder Währung möglich.

Fondsstruktur



Marktallokation



Ländergewichtung in %

USA	7%	BEL	1%
NL	16%	NL-Antill	6%
D	9%	Jersey	2%
GB	12%	A	3%
Cayman	9%	IRL	5%
LIE	3%	AUS	4%
JAP	1%	CAN	3%
FR	17%		
ESP	1%		
SWE	1%		

Währungsgewichtung in %

